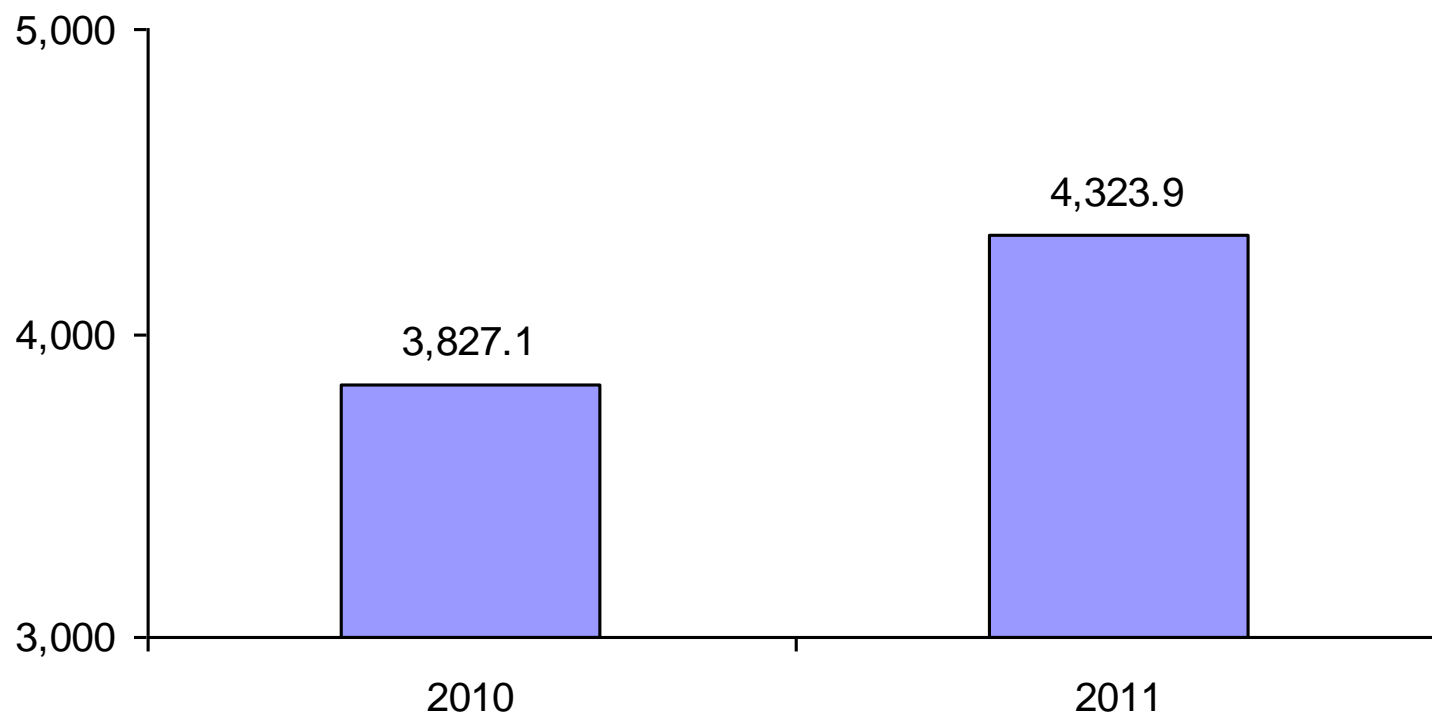
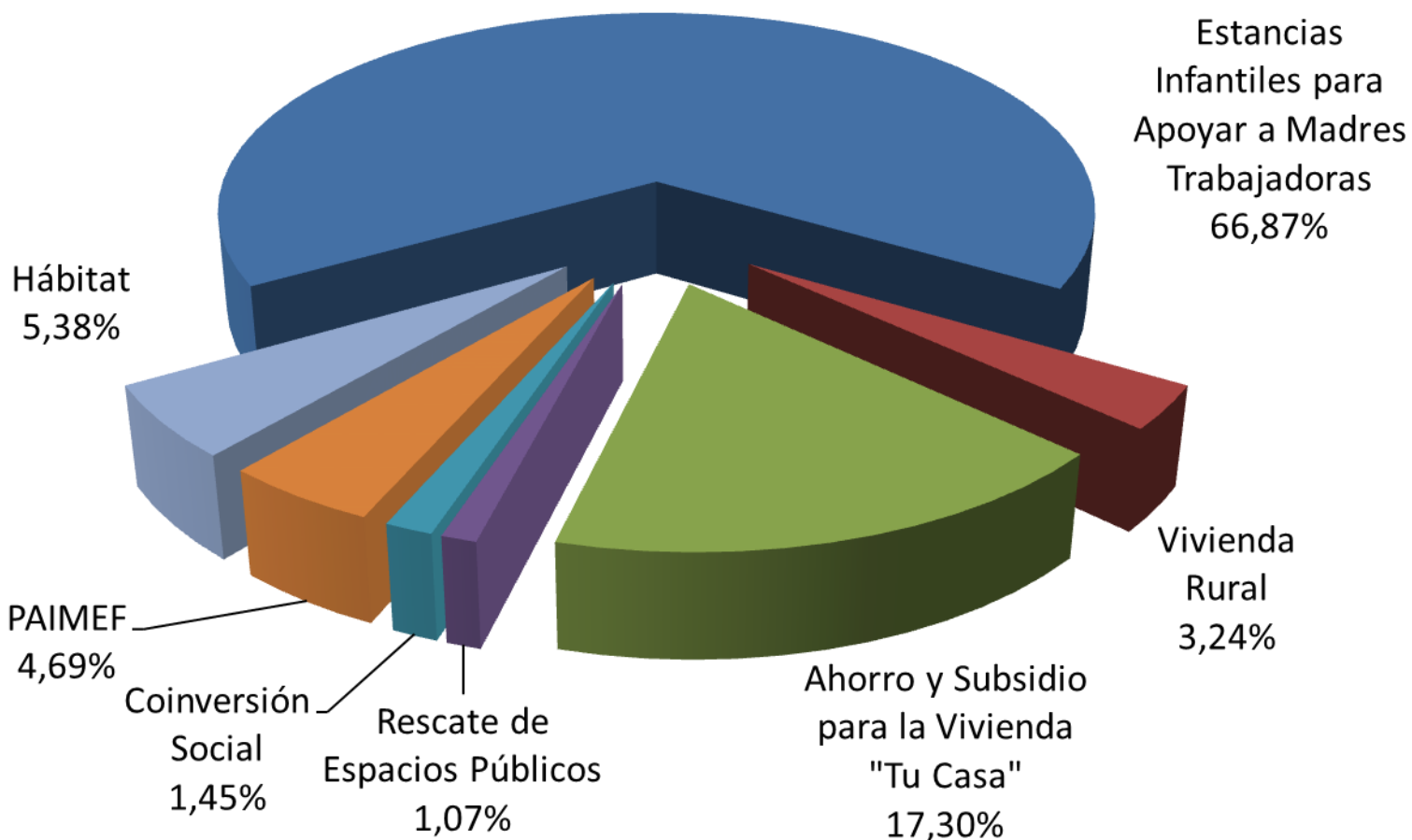


Instalación de la mesa
interinstitucional para revisar y
evaluar la aplicación de recursos
del Anexo 10. Erogaciones para
la igualdad entre mujeres y
hombres 2011

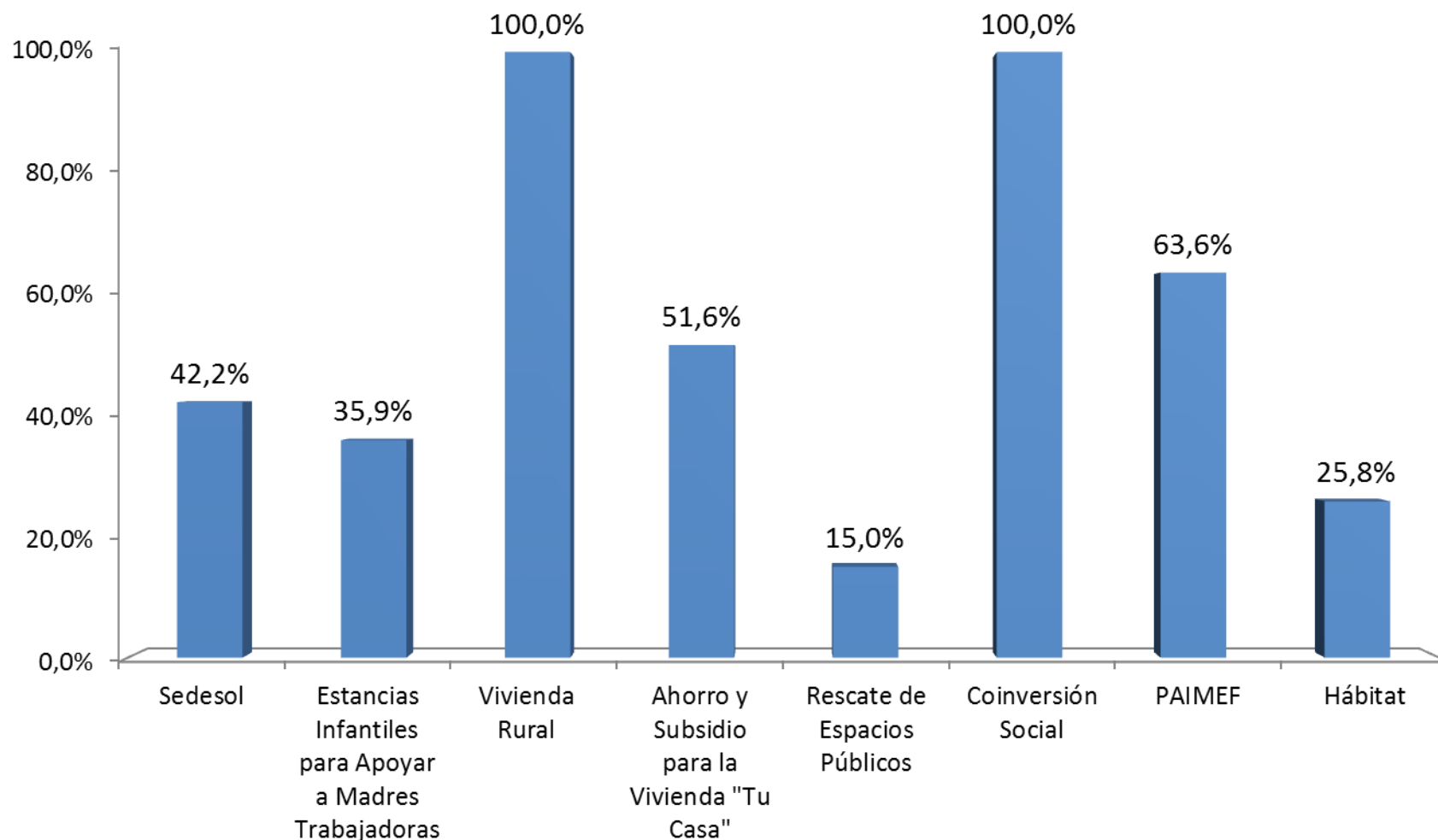
Anexo 10 del PEF Presupuesto etiquetado para la igualdad entre mujeres y hombres (Millones de pesos)



Distribución del presupuesto etiquetado 2011



Presupuesto ejercido al segundo trimestre de 2011



Programa de Ahorro y Subsidio para la Vivienda Tu Casa

- Presupuesto original de 2011 son 747.9 millones de pesos.
- Al segundo trimestre del año ha ejercido 52 por ciento del total
- Ha otorgado 32 mil 660 subsidios

Unidades Básicas de Vivienda	7 mil 638
Ampliación	11 mil 605
Mejoramiento	13 mil 417

- 53 por ciento del total han sido otorgados a mujeres jefas de familia

Unidades Básicas de Vivienda	3 mil 796
Ampliación	6 mil 103
Mejoramiento	7 mil 513

Avance de metas al segundo trimestre de 2011

Programa	Indicadores	Meta al periodo	Realizado al periodo	% de avance
Programa de Ahorro y Subsidio para la Vivienda Tu Casa	Número de subsidios otorgados en la modalidad de UBV	8,945	7,638	85.39%
	Número de subsidios otorgados a jefas de familia en la modalidad de UBV	4,294	3,796	88.40%
	Número de subsidios otorgados en la modalidad de ampliación	9,835	11,605	118.00%
	Número de subsidios otorgados en la modalidad de mejoramiento	10,655	13,417	125.92%
	Número de subsidios otorgados a jefas de familia en la modalidad de ampliación	2,304	6,103	264.89%
	Número de subsidios otorgados a jefas de familia en la modalidad de mejoramiento	2,496	7,513	301.00%

UBV/ Unidades Básicas de Vivienda

Fuente: Secretaría de Hacienda y Crédito Público, Informes sobre la situación Económica, las Finanzas Públicas y la Deuda Pública, Anexos, Segundo Trimestre de 2011,

Programa de Apoyo a las Instancias de Mujeres en las Entidades Federativas

- Presupuesto original de 2011 son 202.98 millones de pesos.
- Al segundo trimestre del año ha ejercido 54 por ciento del total

Unidades de atención

Especializada

204 millones

Avance de metas al segundo trimestre de 2011

Programa	Indicadores	Meta al periodo	Realizado al periodo	% de avance
PAIMEF	Unidades de Atención Especializada a mujeres en situación de violencia, apoyadas con los recursos del PAIMEF	80	204	255.0%
	Número de mujeres en situación de violencia que con apoyo del PAIMEF fueron atendidas con servicios especializados	N/A	N/A	

N/A No aplica porque el indicador se reporta anualmente.

Fuente: Secretaría de Hacienda y Crédito Público, Informes sobre la situación Económica, las Finanzas Públicas y la Deuda Pública, Anexos, Segundo Trimestre de 2011,

Programa de Coinversión Social

- Presupuesto original de 2011 son 62.9 millones de pesos.
- Al segundo trimestre del año ha ejercido el 100 por ciento del recurso

Proyectos

Equidad de Género	134
Otras convocatorias que inciden en la igualdad entre hombres y mujeres	133
Observatorios de Violencia Social y Género	9

Avance de metas al segundo trimestre de 2011

Programa	Indicadores	Meta al periodo	Realizado al periodo	% de avance
Programa de Coinversión Social	Número de proyectos de la convocatoria de equidad de género	100	134	134.00%
	Número de proyectos del PCS que manifiesten trabajar para la igualdad entre mujeres y hombres	81	133	164.20%
	Número de proyectos de la convocatoria de Observatorios de violencia social y de género	10	9	90.00%

N/A No aplica porque el indicador se reporta anualmente.

Fuente: Secretaría de Hacienda y Crédito Público, Informes sobre la situación Económica, las Finanzas Públicas y la Deuda Pública, Anexos, Segundo Trimestre de 2011,

Observatorios de Violencia Social y de Género

Presupuesto

Año	Aprobado	Ejercido
2010	10.00	6.86
2011	10.00	2.90

- Solicitado para 2012 : 5 millones de pesos

Beneficiarios

- En 2010 se beneficiaron 15 mil 224 personas, de cuales 86 por ciento fueron mujeres.
- Al segundo trimestre de 2011 se han beneficiado a 3 mil 481 personas, de los cuales 94 por ciento son mujeres.

Programa de Estancias Infantiles para Apoyar a Madres Trabajadoras

- Presupuesto original de 2011 son 2 mil 891 millones de pesos.
- Al segundo trimestre del año ha ejercido el 36 por ciento del total
- Al mes de junio ha apoyado a:

Niños y Niñas	266 mil 269
Estancias infantiles	9 mil 232
Madres Padres o Tutores	250 mil 148

Avance de metas al segundo trimestre de 2011

Programa	Indicadores	Meta al periodo	Realizado al periodo	% de avance
Programa de Estancias Infantiles para Apoyar a Madres Trabajadoras	Número de niñas/os que reciben servicio de la red de estancias infantiles por sexo y entidad federativa	275,000	266,269	96.83%
	Número de Estancias Infantiles en operación por entidad federativa 211 Estancia Infantil Trimestral	9,650	9,232	95.67%
	Número de Madres Padres o Tutores beneficiados, por sexo y entidad federativa	252,000	250,148	99.27%

Programa Hábitat

- Presupuesto original de 2011 son 232.8 millones de pesos.
- Al segundo trimestre del año ha ejercido 26 por ciento del total

Obras y acciones

para la Igualdad entre
hombres y mujeres

4 mil 446

Avance de metas al segundo trimestre de 2011

Programa	Indicadores	Meta al periodo	Realizado al periodo	% de avance
Programa Hábitat	Número de obras y acciones para la Igualdad entre hombres y mujeres	5,697	4,446	78.04%

Vivienda Rural

- Presupuesto original de 2011 son 140.0 millones de pesos.
- Al segundo trimestre del año ha ejercido 100 por ciento del total
- Ha otorgado 19 mil 33 subsidios

Unidades Básicas de Vivienda Rural	841
Ampliación	11 mil 868
Mejoramiento	6 mil 324

- 52 por ciento del total han sido otorgados a mujeres jefas de familia

Unidades Básicas de Vivienda	345
Ampliación	6 mil 146
Mejoramiento	3 mil 487

Avance de metas al segundo trimestre de 2011

Programa	Indicadores	Meta al periodo	Realizado al periodo	% de avance
Programa de Vivienda Rural	Número de subsidios otorgados en la modalidad UBVR	1,922	841	43.76%
	Número de subsidios otorgados a jefas de familia en la modalidad de UBVR	865	345	39.88%
	Número de subsidios otorgados en la modalidad de ampliación	8,098	11,868	146.55%
	Número de subsidios otorgados en la modalidad de mejoramiento	8,773	6,324	72.08%
	Número de subsidios otorgados a jefas de familia en la modalidad de ampliación	1,778	6,146	345.67%
	Número de subsidios otorgados a jefas de familia en la modalidad de mejoramiento	1,927	3,487	180.95%

Rescate de Espacios Públicos

- Presupuesto original de 2011 son 46.3 millones de pesos
- Al segundo trimestre del año ha ejercido 15 por ciento del total

Avance de metas al segundo trimestre de 2011

Programa	Indicadores	Meta al periodo	Realizado al periodo	% de avance
Rescate de Espacios Públicos	Porcentaje de mujeres asistentes a los talleres y cursos de prevención de conductas de riesgo, violencia y promoción de equidad de género	N/A	N/A	
	Porcentaje de mujeres participantes como promotoras comunitarias e integrantes de redes y contralorías sociales	N/A	N/A	

N/A No aplica porque el indicador se reporta anualmente.

Fuente: Secretaría de Hacienda y Crédito Público, Informes sobre la situación Económica, las Finanzas Públicas y la Deuda Pública, Anexos, Segundo Trimestre de 2011,

Presupuesto etiquetado para la igualdad entre mujeres y hombres

(Millones de pesos)

Programa	2011			Solicitud 2012	Diferencia (2012- 2011)
	2o trimestre				
	Aprobado	Modificado	Ejercido		
Desarrollo Social	4,323.93	4,323.93	1,823.60	4,922.0	598.07
Programa de Ahorro y Subsidio y Crédito para la Vivienda "Tu casa"	747.90	747.90	386.14	749.90	2.00
Programa de Apoyo a las Instancias de Mujeres en las Entidades Federativas	202.98	202.98	129.19	202.90	0.00
Programa de Coinversión Social	62.90	62.90	62.90	62.90	0.00
Programa de Estancias Infantiles para Apoyar a Madres Trabajadoras	2,891.06	2,891.06	1,038.45	3,300.00	408.94
Programa Hábitat	232.80	232.80	59.97	420.00	187.20
Programa Vivienda Rural	140.00	140.00	140.00	140.00	0.00
Rescate de Espacios Públicos	46.30	46.30	6.95	46.30	0.00

Población atendida al segundo trimestre de 2011

(Personas)

Programa	Mujeres	Hombres	Total
Ahorro y Subsidio y Crédito para la Vivienda Tu Casa	17,412	15,248	32,660
Apoyo a las Instancias de Mujeres en las Entidades Federativas (PAIMEF)	741	247	988
Coinversión Social ¹	86,181	50,712	136,883
Estancias Infantiles para Apoyar a Madres Trabajadoras ²	244,251	5,897	250,148
Hábitat ³	418,381	181,788	600,169
Vivienda Rural	9,055	19,033	28,088
Rescate de Espacios Públicos	2,828,624	3,109,898	5,938,522
Total	3,604,645	3,382,823	6,987,458

1/ La identificación y cuantificación de los beneficiarios por entidad federativa, sexo y rango de edades se lleva a cabo considerando aquellos beneficiarios registrados por los Actores Sociales en sus proyectos, por lo que para el PCS, esta cuantificación corresponde a los beneficiarios indirectos del Programa.

2/ Beneficiarios madres y padres

3/ Son beneficiarios de las modalidades Desarrollo Social y Comunitario y Mejoramiento del Entorno Urbano, los integrantes de los hogares asentados, preferentemente, en los Polígonos Hábitat seleccionados.

Fuente: Secretaría de Hacienda y Crédito Público, Informes sobre la situación Económica, las Finanzas Públicas y la Deuda Pública, Anexos, Segundo Trimestre de 2011.